










Omkleedprocedure corona

Voor het betreden van de kamer/appartement/in de hal van de woning		
1.		Desinfecteer de handen
2.		Trek schort met lange mouwen aan; strik vast aan de achterzijde!
3.		Zet een FFP 1 masker op. Druk het masker aan op de neus en controleer of rondom geen luchtlekkage is
4.		Zet een spatbril op
5.		Trek de handschoenen aan en over de manchetten van de schort

Bij verlaten van de kamer/appartement/in de hal van de woning		
1.		Trek handschoenen uit en gooi deze weg in een afvalcontainer met deksel en voetpedaal
2.		Desinfecteer de handen
3.		Pak een papieren handdoekje en leg deze op het aanrecht/horizontaal oppervlakte om de bril op te leggen
4.		Zet de veiligheidsbril af en leg deze op het papieren handdoekje
5.		Trek de strikken aan de achterzijde kapot en rol de schort vanaf de schouders af. Hou het klein. Gooi weg in afvalcontainer met deksel en voetpedaal
6.		Doe het FFP masker af door beide elastieken achter de oren vast te pakken en over het hoofd naar voren te trekken. Raak voorkant masker niet aan.
7.		Desinfecteer de handen
8.		Trek opnieuw schone handschoenen aan
9.		Pak een nieuw papieren handdoekje en leg deze op het aanrecht/horizontaal oppervlakte klaar
10.		Desinfecteer de bril met alcohol 70% en leg deze op het nieuwe schone handdoekje. Gooi het vorige handdoekje weg.
11.		Trek de handschoenen uit en desinfecteer de handen